

Приложение № 2
к приказу управления образования
Администрации города Иванова
от 29.12.2012 № 584

Е.А. Юферова
Согласовано
Начальник управления образования
Юферова Е.А.
Юферова Е.А.
(подпись)
26.02.2019 г.
(дата)



Утверждаю
Руководитель учреждения
Барина Е.Ю.
(подпись)
26.02.2019 г.
(дата)



ОТЧЕТ
о результатах деятельности

муниципальное бюджетное дошкольное образовательное учреждение "Детский сад № 38"

и об использовании закрепленного за ним
муниципального имущества по состоянию
на 1 января 2019 года

Управление образования Администрации города Иванова

составлен "22" февраля 2019 г.

N п/п	1. Общие сведения об учреждении	
1.1.	Перечень видов деятельности	Реализация основных общеобразовательных программ - образовательных программ дошкольного образования; присмотр и уход за детьми; реализация дополнительных общеобразовательных программ; организация питания воспитанников.
	Перечень услуг (работ), оказываемых потребителям за плату, и потребителей данных услуг	Присмотр и уход за детьми.
1.2.	Перечень разрешительных документов	Устав от 14.04.2015 г.; Свидетельство о государственной регистрации права на учреждение 37-СС № 146197 от 23.12.2011 г.; Свидетельство о государственной регистрации права на земельный участок 37-СС №146199 от 23.12.2011 г.; Лицензия на право ведения образовательной деятельности № 1946 от 25.04.2017 г.
1.3.	Количество штатных единиц и квалификация сотрудников (на начало и на конец отчетного года)	на начало года: 25,35 ст., в том числе : админ. персонал - 2 ст., пед. персонал - 9 ст., МОП - 14,35 ст.; на конец года: 25,35 ст., в том числе: адм. персонал - 2 ст., пед. персонал - 9 ст., МОП - 14,35 ст. Сотрудников на начало года 23, на конец года 22.
1.4.	Средняя заработная плата руководителя учреждения	бюджет 27183
1.5.	Средняя заработная плата сотрудников учреждения	бюджет 14578
1.6.	Количество вакансий на начало и конец отчетного периода	2 на начало периода, 3 на конец периода
1.7.	Среднегодовая численность работников учреждения	21,7
2. Результат деятельности учреждения		
2.1.	Объем финансового обеспечения муниципального задания учредителя (руб.)	6 831 159,04
2.2.	Информация об исполнении муниципального задания учредителя	100%
2.3.	Темп прироста балансовой (остаточной) стоимости нефинансовых активов к предыдущему году (в процентах)	0,19%
2.4.	Общая сумма выставленных требований в возмещение ущерба по недостаткам и хищениям материальных ценностей, денежных средств, а также от порчи материальных ценностей	нет

2.5.	<p>Темп прироста дебиторской и кредиторской задолженности учреждения в разрезе поступлений (выплат), предусмотренных планом финансово-хозяйственной деятельности муниципального учреждения, к предыдущему году (в процентах)</p>	<p>Субсидия МЗ : Дебиторская задолженность : -86,85 % Кредиторская задолженность : 1,33 % ПУ : Дебиторская задолженность : -99,94 % Кредиторская задолженность : -28,05%</p>
2.6.	<p>Причины образования просроченной кредиторской задолженности, а также дебиторской задолженности, нереальной к взысканию</p>	нет
2.7.	<p>Суммы доходов, полученных от оказания (выполнения) платных услуг (работ)</p>	нет
2.8.	<p>Цены (тарифы) на платные услуги (работы), оказываемые (выполняемые) потребителям (в динамике в течение отчетного периода)</p>	нет
2.9.	<p>Общее количество потребителей, воспользовавшихся услугами (работами) учреждения, в том числе количество потребителей, воспользовавшихся бесплатными, частично платными и полностью платными для потребителей услугами (работами), по видам услуг (работ)</p>	<p>Общее количество потребителей - 88</p> <p>в том числе: количество потребителей, воспользовавшихся бесплатными услугами -нет количество потребителей, воспользовавшихся частично платными услугами -13 количество потребителей, воспользовавшихся полностью платными услугами - нет</p>
2.10.	<p>Количество жалоб потребителей и принятые по результатам их рассмотрения меры</p>	<p>Постановление №005111 от 30.10.2018г. Назначен штраф в размере 30 000,00 рублей. Штраф оплачен.</p>
2.11.	<p>Показатели расхода тепловой энергии, электрической энергии, воды за два предыдущих года</p>	<p>за 2016год: тепловая энергия - 181,680 Гкал , электрическая энергия - 32427 кВт, вода - 608 м. куб. за 2017год: тепловая энергия - 188,094 Гкал , электрическая энергия - 32617 кВт, вода - 851 м. куб.</p>


Показатель	Всего		В том числе по лицевым счетам, открытым в органах, осуществляющих ведение лицевых счетов учреждений	
	план (руб.)	кассовое исполнение (руб.)	план (руб.)	кассовое исполнение (руб.)
1	2	3	4	5
Остаток средств на начало периода	122 121,19	122 121,19	122 121,19	122 121,19
Поступления, всего	8 743 377,87	8 580 748,77	8 743 377,87	8 580 748,77
В том числе:				
- субсидии на выполнение муниципального задания	6 831 159,04	6 831 159,04	6 831 159,04	6 831 159,04
- целевые субсидии	200 000,00	200 000,00	200 000,00	200 000,00
- бюджетные инвестиции	-	-	-	-
- поступления от оказания учреждением услуг (выполнения работ), относящихся в соответствии с уставом учреждения к его основным видам деятельности, предоставление которых для физических и юридических лиц осуществляется на платной основе, а также поступления от иной приносящей доход деятельности	1 712 218,83	1 549 589,73	1 712 218,83	1 549 589,73
Выплаты, всего (примечание: объемы планируемых выплат, источником финансового обеспечения которых являются поступления от оказания учреждениями услуг (выполнения работ), относящихся в соответствии с уставом учреждения к его основным видам деятельности, предоставление которых для физических и юридических лиц осуществляется на платной основе, формируются учреждением в соответствии с порядком определения платы, установленным в соответствии с действующим законодательством)	8 743 880,23	8 632 180,21	8 743 880,23	8 632 180,21
В том числе:				
- оплата труда и начисления на выплаты по оплате труда	5 152 264,00	5 151 414,13	5 152 264,00	5 151 414,13
- услуги связи	17 844,00	17 844,00	17 844,00	17 844,00
- транспортные услуги	141,60	141,60	141,60	141,60
- коммунальные услуги	756 202,36	756 202,36	756 202,36	756 202,36
- арендная плата за пользование имуществом	-	-	-	-
- услуги по содержанию имущества	400 509,07	400 462,84	400 509,07	400 462,84
- прочие услуги	124 570,63	121 817,23	124 570,63	121 817,23
- пособия по социальной помощи населению	-	-	-	-
- приобретение основных средств	80 675,00	77 365,00	80 675,00	77 365,00
- приобретение нематериальных активов	-	-	-	-
- приобретение материальных запасов	1 729 531,33	1 624 790,81	1 729 531,33	1 624 790,81
- приобретение ценных бумаг в случаях, установленных федеральными законами	-	-	-	-
- прочие расходы	482 142,24	482 142,24	482 142,24	482 142,24
- иные выплаты, не запрещенные законодательством Российской Федерации	-	-	-	-
Остаток средств на конец периода	121 618,83	70 689,75	121 618,83	70 689,75
Справочно: объем публичных обязательств, всего	-	-	-	-

3. Об использовании имущества, закрепленного за учреждением

N п/п	Показатель	отчетного года	
		На начало	На конец
1	2	3	4
3.1.	Общая балансовая (остаточная) стоимость недвижимого имущества, находящегося у учреждения на праве оперативного управления, руб.	32243523,68 (29414522,96)	32243523,68 (29375490,80)
3.2.	Общая балансовая (остаточная) стоимость недвижимого имущества, находящегося у учреждения на праве оперативного управления и переданного в аренду, руб.	-	-
3.3.	Общая балансовая (остаточная) стоимость недвижимого имущества, находящегося у учреждения на праве оперативного управления и переданного в безвозмездное пользование, руб.	80060,68 (22483,92)	80060,68 (21683,32)
3.4.	Общая балансовая (остаточная) стоимость недвижимого имущества, приобретенного учреждением в отчетном году за счет средств, выделенных органом, осуществляющим функции и полномочия учредителя, учреждению на указанные цели, руб.	-	-
3.5.	Общая балансовая (остаточная) стоимость недвижимого имущества, приобретенного учреждением в отчетном году за счет доходов, полученных от платных услуг и иной приносящей доход деятельности, руб.	-	-
3.6.	Общая балансовая (остаточная) стоимость недвижимого имущества, находящегося у учреждения на праве оперативного управления, руб.	1429176,37 (230184,03)	1760368,13 (214422,03)
3.7.	Общая балансовая (остаточная) стоимость недвижимого имущества, находящегося у учреждения на праве оперативного управления и переданного в аренду, руб.	-	-
3.8.	Общая балансовая (остаточная) стоимость недвижимого имущества, находящегося у учреждения на праве оперативного управления и переданного в безвозмездное пользование, руб.	20050,00	20050,00
3.9.	Общая балансовая (остаточная) стоимость особо ценного движимого имущества, находящегося у учреждения на праве оперативного управления, руб.	1030633,45 (230184,03)	1030633,45 (214422,03)

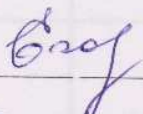
3.10.	Общая площадь объектов недвижимого имущества, находящегося у учреждения на праве оперативного управления, кв. м	650,9	650,9
3.11.	Общая площадь объектов недвижимого имущества, находящегося у учреждения на праве оперативного управления и переданного в аренду, кв. м	-	-
3.12.	Общая площадь объектов недвижимого имущества, находящегося у учреждения на праве оперативного управления и переданного в безвозмездное пользование, кв. м	14,7	14,7
3.13.	Количество объектов недвижимого имущества, находящегося у учреждения на праве оперативного управления, ед.	4	4
3.14.	Объем средств, полученных в отчетном году от распоряжения в установленном порядке имуществом, находящимся у учреждения на праве оперативного управления, руб.	-	-

Руководитель учреждения


(подпись)


Баринаова Е.Ю.

Главный бухгалтер учреждения


(подпись)

Егорычева М.И.

Исполнитель документа


(подпись)

Гусарова Н.А.